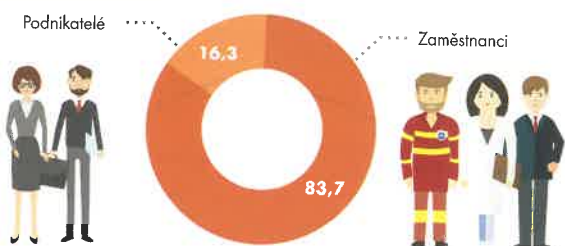


PODNIKATELÉ

Ve Zlínském kraji bylo v roce 2023 celkem **274,2 tis.** pracujících, z toho **229,5 tis.** zaměstnanců a **44,6 tis.** podnikatelů (vč. pomáhajících rodinných příslušníků), dále jen podnikatelů.

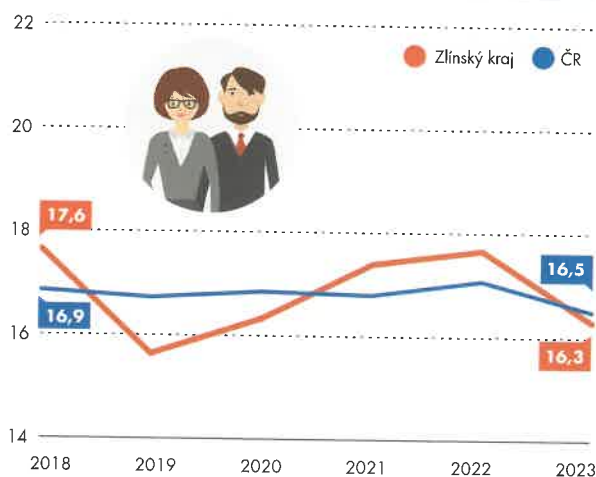
Podíl podnikatelů a zaměstnanců
Zlínský kraj, 2023, v %



Zdroj: ČSÚ-VŠPS

V období mezi lety 2018–2023 se podíl podnikatelů na celkové zaměstnanosti ve Zlínském kraji pohyboval mezi **15,6 %** a **17,7 %**. V roce 2023 klesl na **16,3 %** a byl tak o **0,2 p.b.** nižší než průměrný podíl podnikatelů v ČR.

Podíl podnikatelů na celkové zaměstnanosti
Zlínský kraj a ČR, 2018–2023, v %

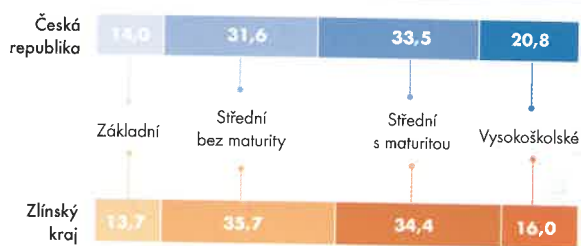


Zdroj: ČSÚ-VŠPS

VZDĚLÁNÍ

Ve Zlínském kraji bylo nejvíce osob se středním vzděláním bez maturity (**35,7 %**), v porovnání s průměrem ČR zde žilo méně vysokoškolsky vzdělaných (**16,0 %**).

Struktura obyvatelstva ve věku 15 a více let dle vzdělání
Zlínský kraj a ČR, 2023, v %



Zdroj: ČSÚ-VŠPS

Tento dokument byl vytvořen s finanční podporou Evropské komise – Grant VŠPS 2024 AHM na téma Mladí lidé na trhu práce.



KONTAKT

Krajská správa ČSÚ ve Zlíně
třída Tomáše Bati 1565
761 76 Zlín

Infoservis
tel.: 577 004 932
e-mail: infoservis-zl@czso.cz
www.zlin.czso.cz

Úřední hodiny – infoservis
pondělí, středa 8.00–12.00 13.00–17.00
ostatní dny podle dohody

Ing. Gabriela Eliášová
garant VŠPS za Zlínský kraj
tel.: 734 352 307

© Český statistický úřad | 2024

TRH PRÁCE 2023

V roce 2023 žilo ve Zlínském kraji **568,1 tis.** obyvatel, z toho **479,2 tis.** bylo ve věku 15 a více let a právě k této skupině obyvatel nebo k její části se budou vztahovat následující údaje.



Nezaměstnaní
1,3 %

Zaměstnaní
57,2 %

Neaktivní
41,4 %

Podíly zaměstnaných, nezaměstnaných a ekonomicky neaktivních osob ve věku 15 a více let, Zlínský kraj, 2023

PRACOVNÍ TRH

Rozdělení populace podle ekonomické aktivity je silně ovlivněno demografickou strukturou (zejména počty osob v důchodovém věku) a ekonomickým vývojem v zemi a v kraji. Pracovní sílu tvořilo ve Zlínském kraji **58,6 %** osob (**274,2 tis.** zaměstnaných a **6,4 tis.** nezaměstnaných), přičemž na trhu práce více participovali muži než ženy. V počtu ekonomicky neaktivních osob (zbylých **41,4 %**) dominovaly především osoby ve starobním důchodu. V nižším věku byli neaktivními především ti, kteří se vzdělávali, nebo osoby, které pečovaly o děti a domácnost.

Základní údaje o trhu práce, Zlínský kraj a ČR, 2023, v %

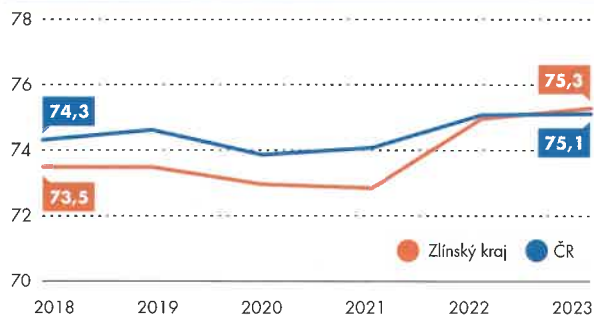
	Zlínský kraj	ČR
Míra zaměstnanosti	75,3	75,1
Míra nezaměstnanosti	2,4	2,6
Míra ekonomické aktivity	77,1	77,1

Pozn.: Údaje se vztahují k osobám ve věku 15–64 let

Zdroj: ČSÚ-VŠPS

ZAMĚSTNANOST

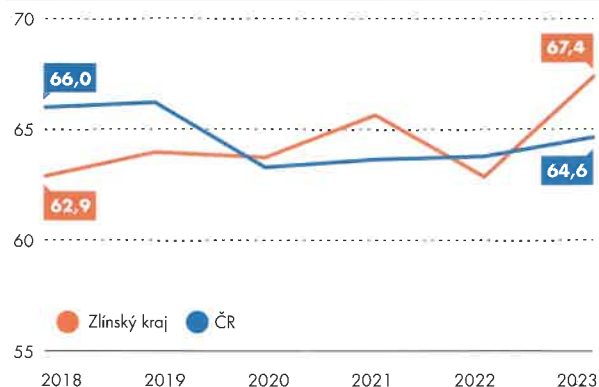
Vývoj míry zaměstnanosti osob ve věku 15–64 let
Zlínský kraj a ČR, 2018–2023, v %



Zdroj: ČSÚ-VŠPS

Ve Zlínském kraji míra zaměstnanosti osob ve věku 15–64 let v posledních šesti letech vzrostla ze **73,5 %** na **75,3 %**. Průměrná hodnota míry zaměstnanosti v ČR v roce 2023 činila **75,1 %**.

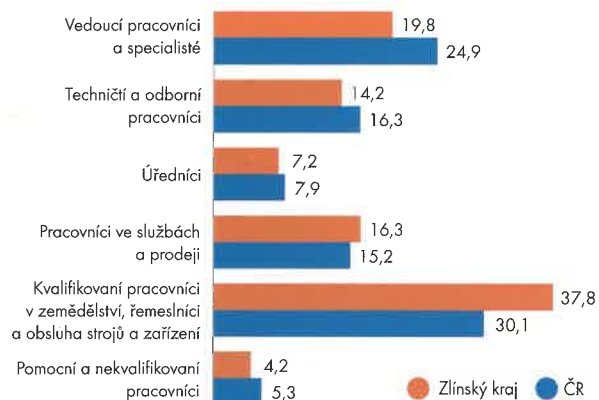
Vývoj míry zaměstnanosti osob ve věku 20–29 let
Zlínský kraj a ČR, 2018–2023, v %



Zdroj: ČSÚ-VŠPS

Míra zaměstnanosti mladých osob (počítaná jako podíl zaměstnaných ve věku 20–29 let z celkového počtu osob ve věku 20–29 let) ve Zlínském kraji v roce 2023 činila **67,4 %**, byla tak o **2,8 p.b.** vyšší než průměr ČR.

Podíly skupin zaměstnání na celkovém počtu zaměstnaných
Zlínský kraj a ČR, 2023, v %



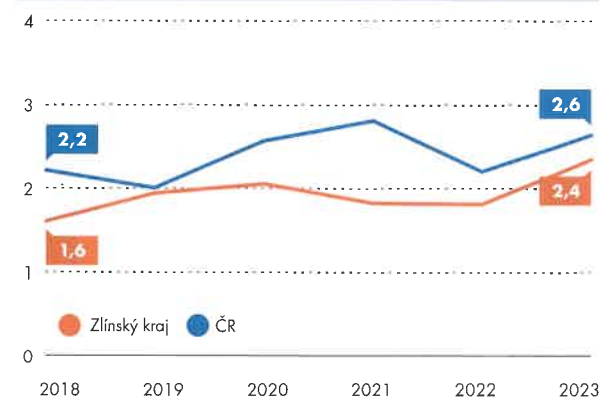
Zdroj: ČSÚ-VŠPS

Ve Zlínském kraji dominoval počet kvalifikovaných pracovníků v zemědělství, řemeslníků a pracovníků obsluhujících stroje a zařízení – **37,8 %**, na pozicích vedoucích pracovníků a specialistů pracovalo oproti průměru ČR pouze **19,8 %** osob.

NEZAMĚSTNANOST

Míra nezaměstnanosti vyjadřuje podíl počtu nezaměstnaných na celkové pracovní síle. V roce 2023 v kraji činila **2,4 %**. Průměrná hodnota v ČR byla **2,6 %**.

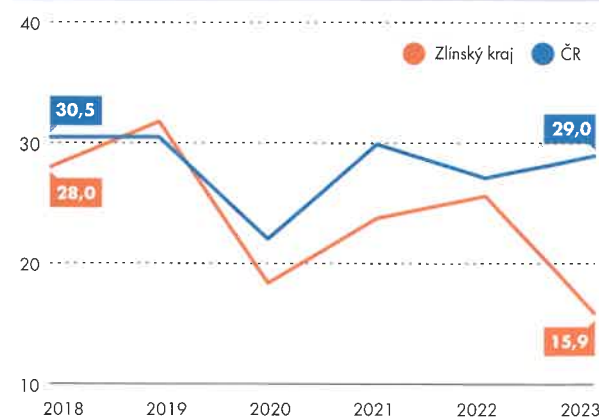
Vývoj míry nezaměstnanosti osob ve věku 15–64 let
Zlínský kraj a ČR, 2018–2023, v %



Zdroj: ČSÚ-VŠPS

Podíl dlouhodobě nezaměstnaných v roce 2023 činil ve Zlínském kraji **15,9 %**, byl tak o **13,1 p.b.** nižší než průměrná hodnota v ČR.

Podíl dlouhodobě nezaměstnaných z celkového počtu nezaměstnaných, Zlínský kraj a ČR, 2018–2023, v %



Zdroj: ČSÚ-VŠPS